

# DIRUKONTUAK

	1999	2000	2001	2002	2003	2004	2005	2006	2007	2008	2009	1999-2009	
ONGDak + Partikullarrak + beste	0	0	88.445	115.970	73.333	119.589	231.468	218.948	211.248	253.977	93.327	1.406.305	<b>14%</b>
AECID+UE	0	0	0	0	0	0	0	0	0	44.147	63.164	107.311	<b>1%</b>
Eusko Jauriaritza- G.V	0	0	0	9.117	95.081	151.126	185.796	458.586	585.819	547.669	834.696	2.867.890	<b>28%</b>
Kooperatibak	240.405	744.015	604.600	322.460	449.324	327.965	668.810	589.176	636.697	695.136	448.854	5.727.442	<b>57%</b>
<b>GUZTIRA SARRERAK</b>	<b>240.405</b>	<b>744.015</b>	<b>693.045</b>	<b>447.547</b>	<b>617.738</b>	<b>598.680</b>	<b>1.086.074</b>	<b>1.266.710</b>	<b>1.433.765</b>	<b>1.540.929</b>	<b>1.440.041</b>	<b>10.108.948</b>	

\*Ingresos anticipados/\*sarrera aurreratuak

\* Hurrengo ariketetan periodifikaturik erabiltzeko konpromezua dagoen subentzio sarrerei deitzen zaie " sarrera aurreratuak!.

\* Se contabilizan como ingresos anticipados, los ingresos de subvenciones con compromisos adquiridos para siguientes ejercicios y que han sido periodificados

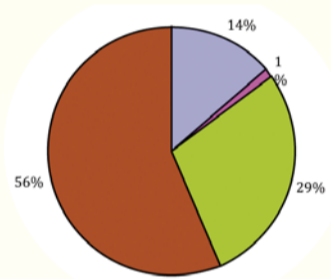
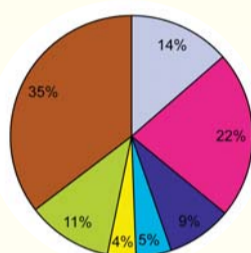
	1999	2000	2001	2002	2003	2004	2005	2006	2007	2008	2009	1999-2009	
Gastos Generales/ Gastu orokorrak	0	0	80.919	88.975	130.084	132.921	166.117	129.509	178.306	217.975	184.347	1.309.153	<b>14%</b>
Proyectos Intercooperación	96.162	336.567	244.554	203.430	111.916	196.692	155.168	261.034	193.335	200.404	164.744	2.164.006	<b>22%</b>
Perú	0	0	0	0	0	123.476	189.180	140.224	68.958	170.927	147.235	840.000	<b>9%</b>
Brasil	0	0	0	0	0	0	0	26.215	23.069	151.825	255.039	456.148	<b>5%</b>
Cuba	0	0	0	0	0	0	4.926	14.921	117.376	74.815	153.760	365.798	<b>4%</b>
Guinea Ecuatorial	0	0	0	0	4.349	0	62.244	328.547	323.521	231.555	148.993	1.099.209	<b>11%</b>
Mozambique	0	0	0	533.480	383.928	184.230	518.778	587.988	496.941	379.272	331.886	3.416.502	<b>35%</b>
<b>TOTAL GASTOS /GUZTIRA GASTUAK</b>	<b>96.162</b>	<b>336.567</b>	<b>325.473</b>	<b>825.885</b>	<b>630.277</b>	<b>637.319</b>	<b>1.096.413</b>	<b>1.488.437</b>	<b>1.401.505</b>	<b>1.426.774</b>	<b>1.386.003</b>	<b>9.650.816</b>	

\* 2006, 2007, 2008 eta 2009ko diru kontuak auditatuak izan dira

\* Las cuentas del 2006, 2007, 2008 y 2009 han sido auditadas

## INGRESOS POR FINANCIACIÓN

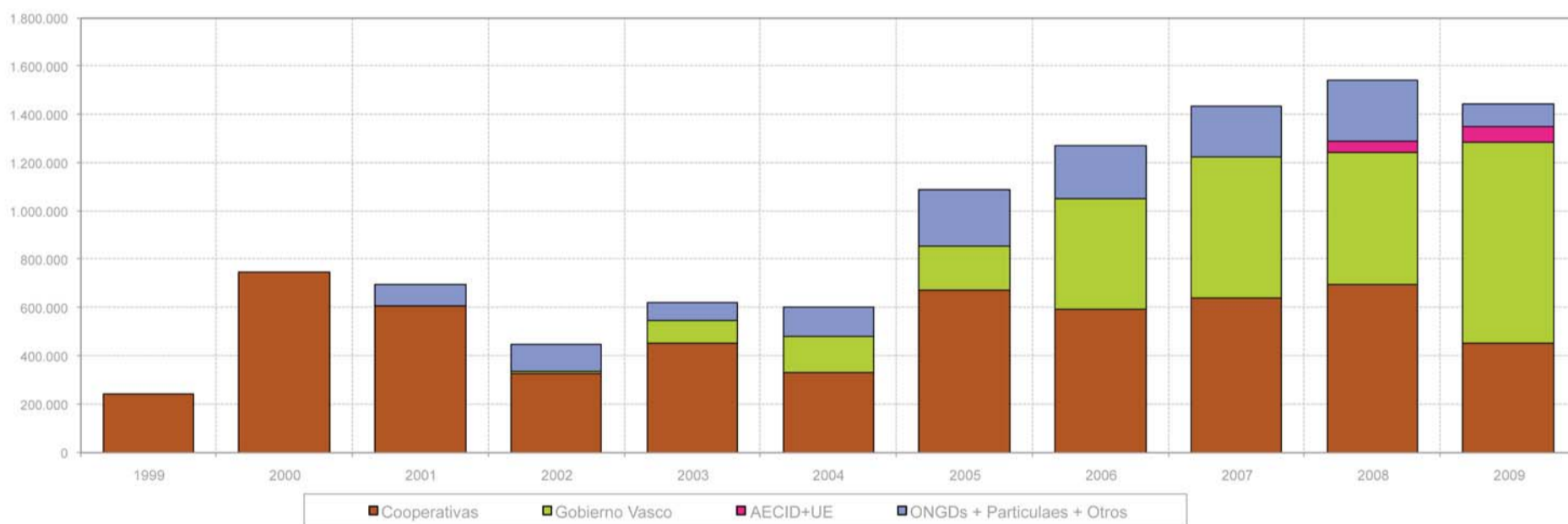
GGKE + partikullarrak + besteak ONGDs+particulares+ otros	1.406.5305	<b>14%</b>
Agencia Española de Cooperación (AECID) + Union Europea	107.311	<b>1%</b>
Eusko Jauriaritza / Gob. vasco	2.939.080	<b>29%</b>
Kooperatibak / Cooperativas	5.727.442	<b>56%</b>
<b>GUZT. SARRERAK / TOTAL INGRESOS</b>	<b>10.179.430</b>	



## GASTOS POR PROGRAMAS

Urteak/ años	1999-2009	
Gastu Orokorrak / Gtos Generales	1.335.653	<b>14%</b>
Interkooperazio proiektuak / Proy. intercoop.	2.164.006	<b>22%</b>
Perú	911.190	<b>9%</b>
Brasil	450.311	<b>5%</b>
Cuba	366.473	<b>4%</b>
Guinea Ecuatorial	1.099.209	<b>11%</b>
Mozambique	3.417.177	<b>35%</b>
<b>GUZTIRA GASTUAK /TOTAL GASTOS</b>	<b>9.744.019</b>	

## SARREREN EBOLUZIOA / EVOLUCIÓN DE INGRESOS



## GASTUEN EBOLUZIOA / EVOLUCIÓN DE GASTOS

